

**INTRAC<sup>®</sup>**  
DESIGN & DISPLAY

SISTEMAS  
DE ESTANTERÍA

**MINIMALISTA E INDUSTRIAL**, UNA ELECCIÓN ESTILOSA PARA SU TIENDA

MULTI  
FRAME

# INTRAC



## SOBRE INTRAC



### INTRAC nace como marca en 1997

El origen es ARNEG S.p.A., empresa matriz especializada en la producción de frigoríficos para distribución grande y pequeña, estanterías comerciales y cámaras frigoríficas.

En 1997, se intuye la utilidad de diferenciar la producción garantizando a la misma una visibilidad distinta. De esta idea nace **INTRAC**, acrónimo de “**International Rack**”.

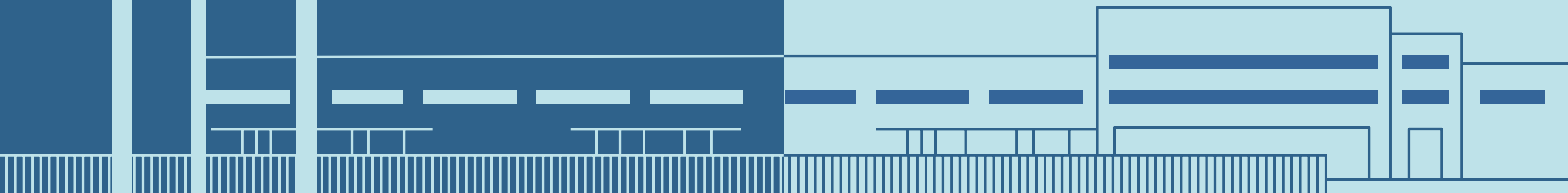
Desde 1999, en la planta de Rovigo producimos **estantes comerciales e industriales, expositores para todo tipo de productos y cajas de salida** para el sector **alimentario y no alimentario**.

La empresa tiene un área de **100.000 m²**, de los cuales **40.000 m²** están **cubiertos**, dedicados

tanto a oficinas como a salas de exposición y producción. Las plantas de procesamiento de chapa son de diseño avanzado: corte láser de chapa y tubo, máquinas de prensado automático, líneas de estampación y perfilado de última generación; la planta de pintura con polvo epóxico cumple con las normativas de seguridad medioambiental más estrictas.

Hasta la fecha, las **ideas**, los **nuevos formatos de venta** y los **proyectos de diseño minorista** toman forma para satisfacer las demandas de nuestros clientes, con el suministro de mobiliario personalizado para tiendas, bares y restaurantes de comida rápida.

INTRAC es la única empresa del **Grupo ARNEG** especializada en mobiliario comercial.





# CARACTERÍSTICAS GENERALES

Diseño minimalista, elegante y multifuncional

MULTIFRAME es un sistema de **estantería metálica y modular** diseñado para decorar superficies comerciales pequeñas y medianas y tiendas especializadas. En particular, este sistema **se expresa mejor en la decoración de áreas temáticas** del supermercado, desde la exposición de ropa y productos enogastronómicos, hasta la preparación de farmacias y parafarmacias.

La estantería MULTIFRAME **cuenta con tubulares metálicos de 30 x 30 mm, que componen los soportes** laterales soldados y los travesaños de unión. Ideal para capacidades de carga pequeñas y medianas-grandes, **esta estantería se puede personalizar** con cualquier tipo de pintura y añadir respaldos, paneles y gráficos descriptivos para resaltar los productos expuestos.

Gracias a la **ranura** de un **paso de 25 mm**, podemos integrar en esta estantería una **amplia gama de repisas, estantes y accesorios**, esto para obtener una pantalla optimizada que permite un aumento en el número de las referencias mostradas a la misma altura.

La **flexibilidad** del sistema expositivo se destaca por la posibilidad que ofrece MULTIFRAME de configurarse como elemento mural, góndola, mesa con accesorios o como mostrador de exposición y cabezal de góndola cuando se combina con la estantería IMZ25 y AMX35.

Al igual que para los otros sistemas, MULTIFRAME se suministra con **diferentes alturas, profundidades y anchuras**, para que pueda adaptarse perfectamente a cada situación de venta y necesidad de mercadotecnia visual.





# CARACTERÍSTICAS TÉCNICAS

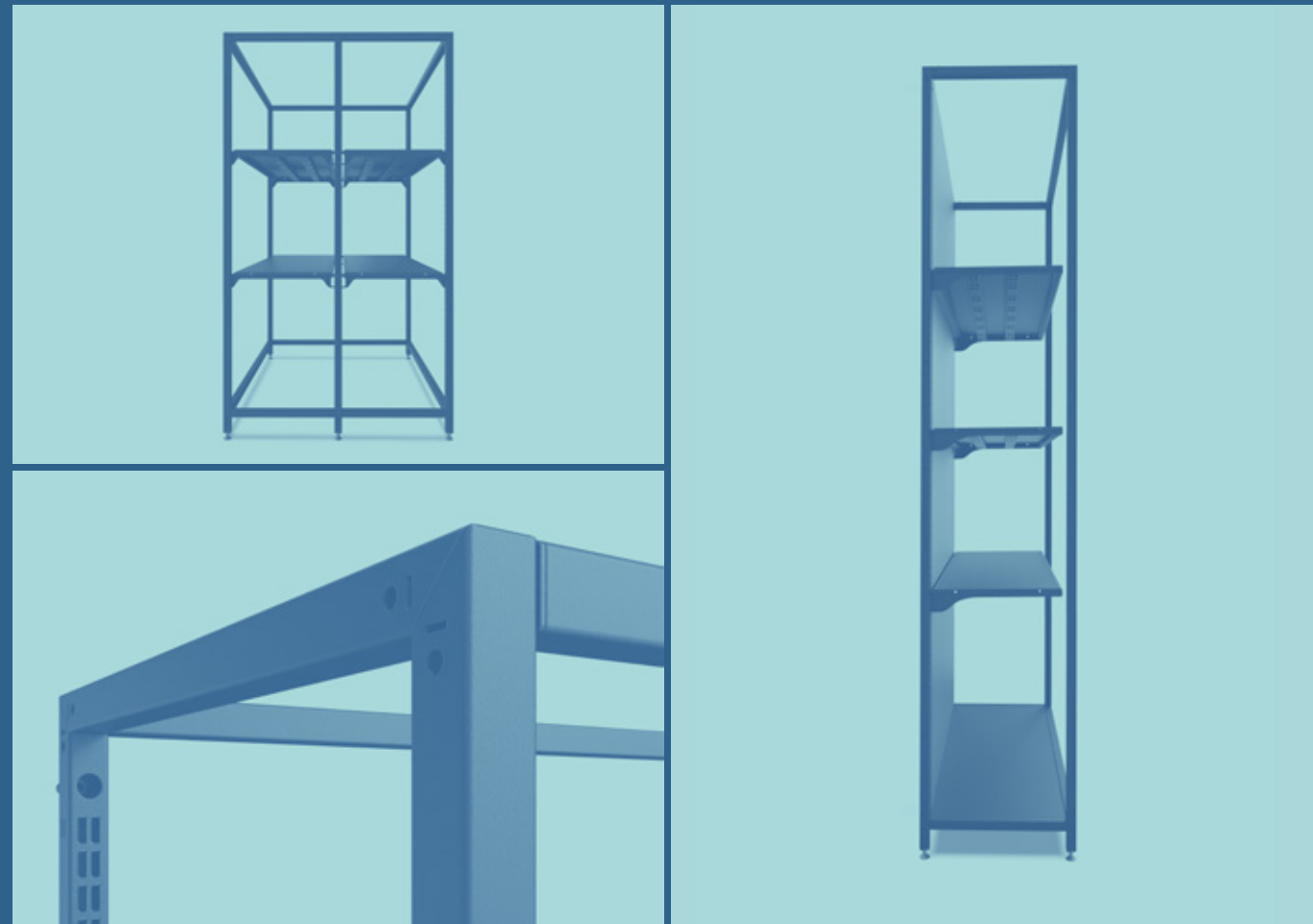
## Soportes

Los soportes soldados tienen una ranura con un paso de 25 mm en ambos lados internos de los tubulares, para poder montar repisas con enganche delantero y trasero para garantizar una capacidad óptima.

Dada la **forma característica en marco**, el soporte puede acomodar paneles con gráficos o chapas personalizadas, que permiten al cliente hacer su estructura aún más única; sobre todo si se utiliza en cabezales de góndola o esquinas específicas.

Nuestra gama ofrece **diferentes alturas y profundidades para adaptarse a las necesidades expositivas**; la anchura de la estantería depende de los tirantes de unión, disponibles en diferentes medidas compatibles con todos los pasos estándar de los modelos Intrac.

Para completar el producto encontramos las patas regulables de acero galvanizado, prácticas e inoxidables, que pueden adaptarse perfectamente incluso a suelos irregulares.





# CARACTERÍSTICAS TÉCNICAS

## Respaldos

Para la línea MULTIFRAME, se ha diseñado una **gama específica de respaldos** para satisfacer las diferentes necesidades del cliente; se puede elegir entre los siguientes tipos:

- **Respaldo de chapa**, liso y sin nervaduras, es la solución más versátil y que mejor se adapta a cada necesidad.

- **Respaldo de madera**, personalizable con cualquier color que se elija o, como alternativa, revestido con los mejores efectos de madera, hormigón o mármol ennoblecido y laminado.

- **Respaldo retroiluminado**, con un fuerte impacto, crea un enfoque perfecto en los productos particulares que se quieren destacar.

- **Respaldo multibarra MB23**, con un aspecto técnico y macizo, este tipo permite añadir una amplia gama de ganchos y accesorios en barras para áreas de productos específicas.

Esta personalización extrema permite que el sistema MULTIFRAME se **adapte a cualquier solicitud estético-funcional** del cliente en función del formato a realizar.

Como alternativa al surtido de respaldos, se puede optar por quitarlos de la estantería, siguiendo reglas específicas, para una estética más contemporánea: la estructura en su simplicidad, resulta ser ideal donde se requiere una considerable integración visual en los diversos ambientes y un mobiliario más ligero.



Respaldo de chapa



Respaldo de madera



Respaldo retroiluminado



Respaldo multibarra MB23



# CARACTERÍSTICAS TÉCNICAS

## Estantes

Al igual que con los respaldos, para los estantes, **MULTIFRAME** también **utiliza la ranura de los montantes de 25 mm**. Para esta línea en particular, se identificaron **6 tipos totales** de los cuales 2 para los estantes base, hechos de chapa o madera. Para los **estantes suspendidos** hay disponible una elección más amplia y se podrá preparar la propia estantería eligiendo entre estantes de chapa, de madera o, alternativamente, de cristal.


**Estante de chapa de 25 mm:** estante tradicional, con un diseño sencillo, garantiza una capacidad óptima ideal para la exposición, incluso masificada, de productos más pesados.

**Estante de chapa de 17 mm:** para una estética slim y elegante que no renuncia a la capacidad de carga óptima. Especialmente adecuado para el sector de la moda, también se adapta a perfumerías o farmacias.


**Estante de madera:** gracias a repisas específicas, puede acomodar un panel de madera personalizable con colores de elección, o revestido con los mejores efectos de madera, hormigón o mármol ennoblecido y laminado.

**Estante de cristal:** caracterizado por un refinamiento extremo, aligera la estética de la estantería y convierte a los productos expuestos en los verdaderos protagonistas de la escena. Ideal si se combina con respaldos retroiluminados.

## Estantes base




Estante base de chapa




Estante base de madera


## Estantes suspendidos




Estante de chapa de 25 mm



Estante de chapa de 17 mm



Estante de madera



Estante de cristal





# CONTENEDORES y ACCESORIOS

## Complementos y organización de la estantería

Para el nuevo sistema **MULTIFRAME** hay disponibles diferentes accesorios, que permiten personalizar y adaptar esta estantería a cualquier tipo de venta.

Gracias a la continua **colaboración con nuestros clientes** y a las **investigaciones** llevadas a cabo por el departamento de Investigación y Desarrollo, se han estudiado diferentes soluciones; de hecho, podemos preparar la base de la estantería con **cajones de chapa o madera**, perfectos para mantener una reserva de productos directamente

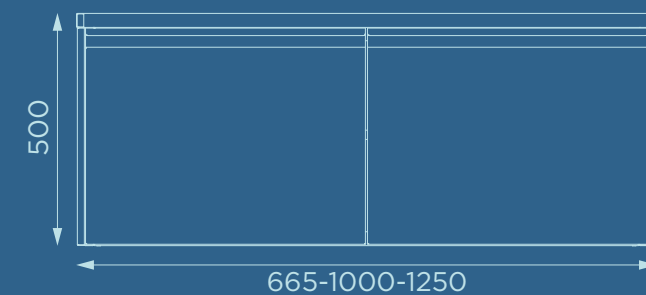
en la zona de venta y permitir así un rápido *refill* de la estantería sin pasar por el almacén.

**La parte restante de la exposición** puede complementarse con cajones, casier, marcos magnéticos, paneles informativos, elementos inclinados y extraíbles.

Cada uno de estos complementos se puede **equipar con accesorios de iluminación**, que se cablean e integran discretamente sin modificar la estética esencial de la estantería.

## Tabla técnica

Vista frontal





# SISTEMAS DE ILUMINACIÓN

## Estantes y respaldos

El sistema de iluminación de **MULTIFRAME** complementa la preparación de los estantes y refuerza la presentación de los productos. Nuestros cuerpos iluminantes son todos con led, con alimentador integrado y salida de 220/110 V, o con alimentador externo y salida de 24 V.


La iluminación puede estar dispuesta en todo el respaldo o directamente en los estantes.

En el primer caso, las tomas se alojan discretamente en la parte posterior de los respaldos, en el segundo, en cambio, el alimentador está conectado a una pista

magnética, ajustable en medida en el sitio y colocada en los montantes, para conectar la tira de led de la mejor manera, tanto desde el punto de vista estético como funcional.

Los cableados de conexión pueden, por lo tanto, colocarse directamente debajo del estante sin llamar la atención, con el uso de pasacables magnéticos.

Los cuerpos iluminantes, finalmente, se fijan en los estantes relativos mediante soportes magnéticos, si son de chapa, o soportes atornillables, si son de madera.



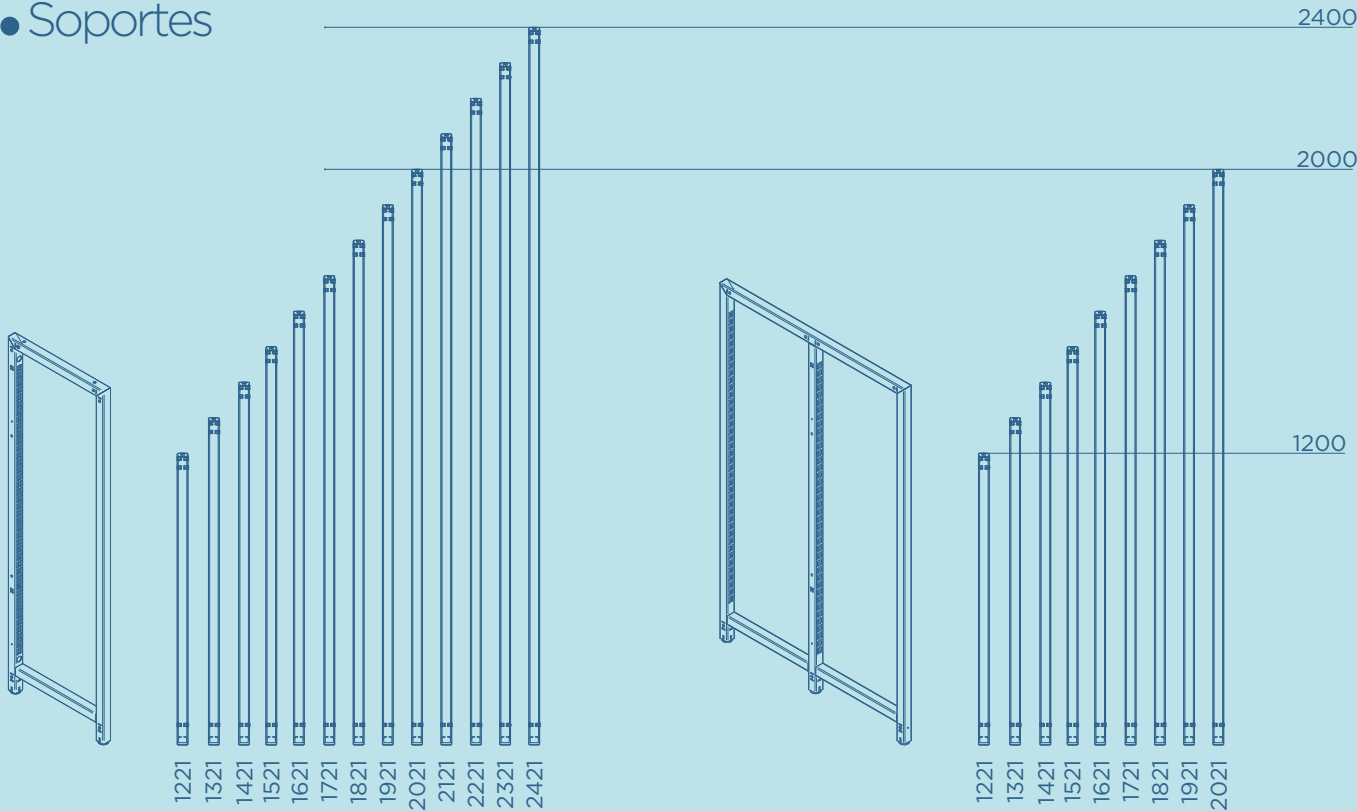


# SOPORTES y MÓDULOS

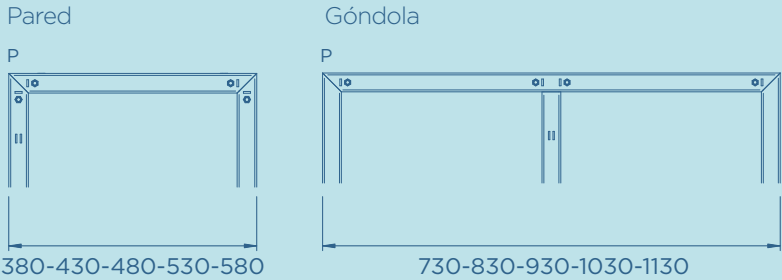
La gama de soportes se divide en soportes para pared y soportes para góndola, ambos en tubular metálico 30 x 30 mm; las alturas estándar varían de 1221 a 2421 mm en intervalos de 100 mm. En caso de que se quiera aumentar aún más la altura de las paredes, se puede añadir una extensión de

400 a 600 mm de altura. Para una distribución óptima del diseño en el suelo, la modularidad de las secciones oscila entre 500 y 1330 mm. Los módulos en ángulo no están disponibles para esta variante.

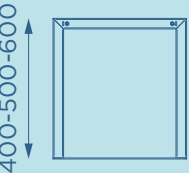
## ● Soportes



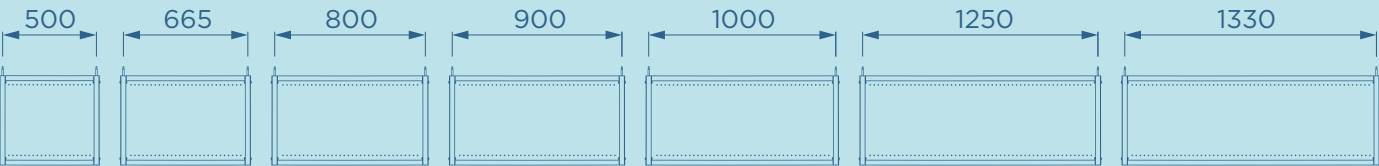
## ● Profundidad



## ● Extensiones de pared



## ● Módulos



# RESPALDOS y ESTANTES

El sistema expositivo MULTIFRAME se completa con una selección de respaldos de diferentes materiales, colores y texturas, que se pueden configurar según al estilo deseado. Modular y técnico, el respaldo multibarra, visualmente ligero y equipable con complementos expositivos. Los estantes dedicados garantizan


mucho versatilidad, con una profundidad variable desde 300 hasta 500 mm, y una capacidad de carga optimizada en función del material elegido. Los estantes se combinan después con los 6 tipos de repisas para tener diferentes resultados estéticos y cumplir con las necesidades de máxima capacidad del producto.

## ● Respaldos


### Chapa




### Madera



### Retroiluminado



### Multibarra



## Repisas



## Estantes

### Base



Chapa

### Suspendidos



Madera



25 mm Chapa




17 mm Chapa



Madera



Cristal sin bastidor





# GALERÍA FOTOGRAFICA

MULTIFRAME permite múltiples soluciones expositivas basadas en los productos a la venta, gracias a la amplia variedad de configuraciones y preparaciones que se pueden realizar. Para acceder a una selección de los mejores proyectos, o para tener una panorámica completa de este sistema, encuadra el código QR y visita la galería en el sitio web.





**INTRAC**<sup>®</sup>  
DESIGN & DISPLAY

Via A. Grandi, 24  
45100 Rovigo - Italy

Tel. +39 0425 363666  
amministrazione@pec.intrac.it  
**www.intrac.it**



cod. 34905015ES