

INTRAC[®]
DESIGN & DISPLAY

KASSENTISCHE


MAXIMALE PERSONALISIERUNG **IN DER EINFACHHEIT DER FORMEN**

QUA
DRA

INTRAC



ÜBERINTRAC



Die Marke INTRAC entstand 1997

Das Mutterunternehmen ist ARNEG S.p.A., das sich auf die Produktion von Kühltheken für den Groß- und Kleinhandel, Geschäftsregale und Kühlräume spezialisiert hat.

1997 wurde offensichtlich, dass die Produktionsaufgliederung förderlich wäre, um dieser separate Sichtbarkeit zu garantieren. So entstand **INTRAC**, ein Akronym für **“International Rack”**.


Seit 1999 produzieren wir in unserem Werk in Rovigo **Regale für Handel und Industrie, Auslagen für alle Arten von Waren** und **Kassentische** für die **Food-** und **Non Food-**Branche.

Das Unternehmen verläuft über **100.000 m²**, davon **40.000 m² überdacht**, sowohl für Büros

und Ausstellungsräume, als auch die Produktion. Die Anlagen zur Blechverarbeitung sind sehr modern: Laserschneidmaschinen für Bleche und Rohre, automatische Abkantpressen, hochmoderne Form- und Profilieranlagen; die Anlage zur Epoxid-Pulverlackierung erfüllt die strengsten Umweltschutzvorschriften.

Hier und heute nehmen **Ideen, neue Verkaufsformate** und **Designprojekte für den Einzelhandel**, die den Ansprüchen unserer Kunden gerecht werden, mit **Maßeinrichtungen** für Geschäfte, Bars und Schnellgaststätten Gestalt an.

INTRAC ist das einzige Unternehmen der **ARNEG-Gruppe**, das gewerbliche Möbel produziert.



KENNZEICHEN

Die Kassentische der Linie **QUADRA** mit ihrem einfachen und essentiellen Design sind aus hochwertigen Materialien gefertigt, die ein **robustes und langlebiges Produkt** garantieren. Die große Auswahl an Modellen und Zubehör garantiert hohe Leistung und maximale Ausnutzung des Arbeitsplatzes, kommt den Anforderungen an **Effizienz** der Bediener und **Benutzerfreundlichkeit** der Endkunden nach.


Die Linie **QUADRA** zeichnet sich durch strukturelle, technische und ästhetische Merkmale aus, die bis ins kleinste Detail durchdacht sind und jeden einzelnen Kassentisch zu einem unverwechselbaren **Einrichtungselement** für jede Verkaufsstelle machen.



Obere Struktur aus eloxiertem Aluminium und lackiertem Stahl, mit Montagewinkeln aus Polypropylen, seitlich und hinten durch eine schwarze Hart-PVC-Einkaufswagenstoßleiste geschützt.



Untere tragende Struktur aus Stahl, rechteckig, mit Vorder- und Längsverkleidung, die in den Farben Ihrer Wahl lackiert werden kann. Die Beine können am Boden befestigt werden.



Frontmodul mit schwarzem doppelagigen antistatischen Förderband aus PVC und Polyester. Leistungsstarker Antriebsmotor, ölkühlt, Softstart optional. Doppelsensor-Lichtschränke für größere Sicherheit.




Zentralmodul aus gebürstetem AISI 430 oder alternativ verstärktem AISI 304 Stahl, verfügbar ab 350 mm mit Scannerplatz oder 550 mm mit Scannerplatz und eventuell Geldschublade.



Hinteres Modul mit geneigter, rechteckiger Warenbox, für maximale Kapazität, aus gebürstetem AISI 430 oder alternativ verstärktem AISI 304 Stahl.



Elektronisches Bedienfeld
Touch-Bedienfeld in ergonomischer Position zur Steuerung aller Funktionen des Kassentisches.



Kassensbstellfläche aus schwarzem, kratzfestem, melaminbeschichtetem Holz mit ABS-Randprofil, für den Bediener.



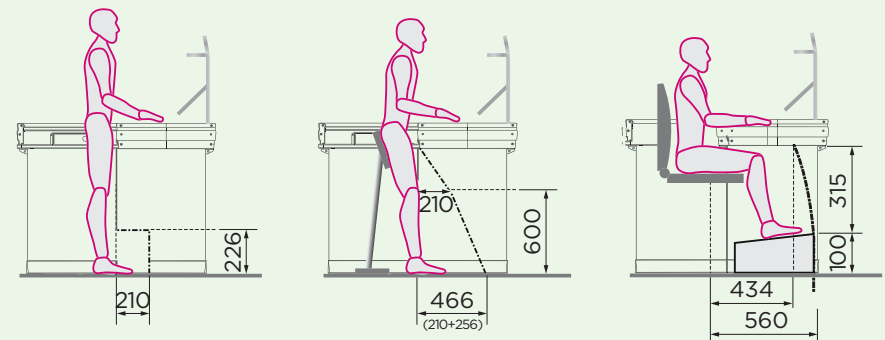
ERGONOMIE

Dank unserer Zusammenarbeit mit **ErgoCert**, einer international anerkannten Einrichtung, die die Einhaltung der **polytechnischen** und **biomedizinischen Anforderungen** zertifiziert, erfüllen wir bei der Entwicklung jedes Kassentisches die ergonomischen Kriterien der geltenden Normen.

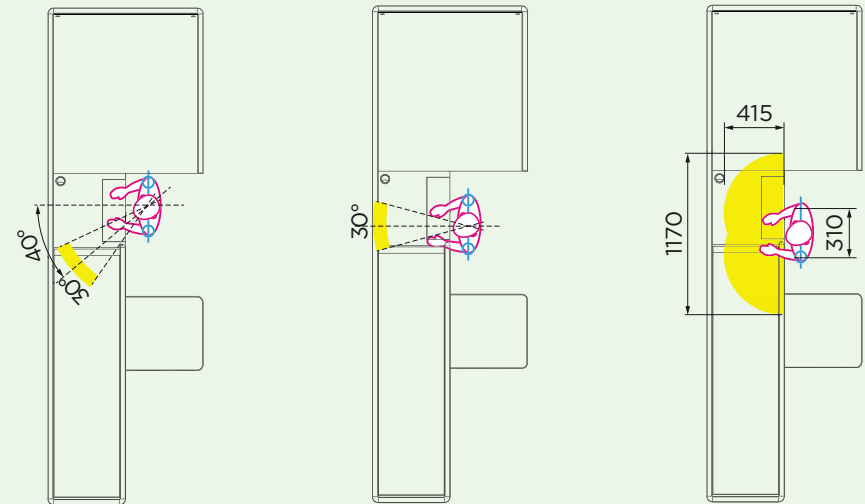
Bei der Gestaltung der Räume und der richtigen Anordnung der Geräte und des Zubehörs werden sowohl **die vom Bediener**

ausgeführten Tätigkeiten, von repetitiven Bewegungen bis zum Heben von Gewichten, als auch die **Position, die er während der Arbeit einnimmt**, berücksichtigt, um eine korrekte Körperhaltung ohne Gefahr für Gelenke und Muskeln zu gewährleisten.

Die **Nummer der Konformitätsbescheinigung** wird für jedes einzelne Modell auf der Präsentationsseite angegeben.



Beinraum, im Stehen mit und ohne Stützfläche und im Sitzen.



Armreichweite;
Grenzen des Sichtfelds;
Einschränkungen des Sichtfelds
bei Drehung des Oberkörpers.

OPTIONAL

Passen Sie den Aufbau Ihres Kassentischs Ihren Ansprüchen an, indem Sie aus unseren Optionen wählen.



Cash Management

Unsere Kassen können die fortschrittlichsten Cash-Management-Lösungen integrieren und gewährleisten so eine sichere und automatische Bargeldverwaltung mit weniger Fehlern für den Bediener und besseren Service für den Kunden.

Förderband

Das Förderband kann durch ein Vulkanisierungsverfahren mit dem Logo des Kunden in den Markenfarben des Unternehmens versehen werden.

Kommunikationspanel

Das Bein des Quadra-Kassentischs ist so konzipiert, dass es sowohl den ästhetischen als auch den funktionalen Anforderungen des Kunden gerecht wird, indem es mit einer Holzverkleidung, einer Grafik oder einem LED-beleuchteten Display ausgestattet wird.

Behinderte

Nur bei den Modellen NSV und NSCV der Quadra-Linie ist es möglich, eine Ablage am Ende der Kassenbox anzubringen, um den Zugang für Behinderte zum Greifen und Einpacken von Lebensmitteln zu erleichtern.






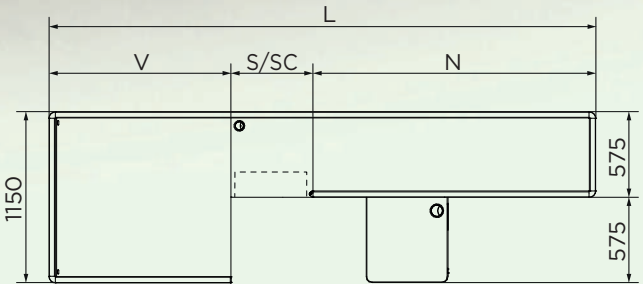

NSV NSCV

Hohe Leistung und Effizienz

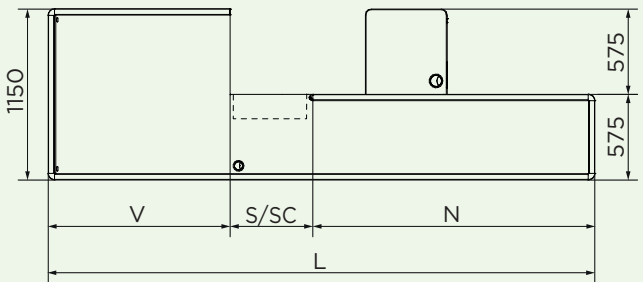
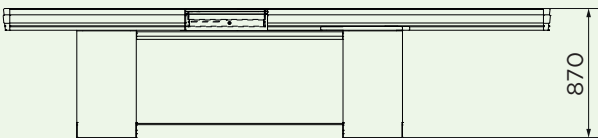
Kassentisch mit Förderband, Zentralmodul mit Scannerplatz (NSV) und/oder Schublade (NSCV). Große, rechteckige Warenbox für zwei Kunden. Vielseitiges Modell für kleine, mittlere und große Verkaufsflächen.



NSV BESCHEINIGUNG NR. 648
NSCV BESCHEINIGUNG NR. 649



- R
- L



Ausmaße

L (mm)	N NSV/NSCV (mm)	S/SC (mm)	V NSV/NSCV (mm)	Durchschnittlicher kassenbeleg	Verkaufsfläche
1880	905/ -	350/ -	625/ -	<20€ - 20÷40€	SUPERSTORE MINIMARKET SPECIALIZED SHOP
2080	905/905	350/550	825/625	<20€ - 20÷40€	
2280	1105/905	350/550	825/825	<20€ - 20÷40€	
2480	1305/1105	350/550	825/825	<20€ - 20÷40€	
2680	1305/1305	350/550	1025/825	<20€ - 20÷40€	
2880	1505/1305	350/550	1025/1025	<20€ - 20÷40€	
3080	1705/1505	350/550	1025/1025	<20€ - 20÷40€	HYPERSTORE SUPERSTORE
3280	1705/1505	350/550	1225/1225	20÷40€ - >40€	
3480	1905/1705	350/550	1225/1225	20÷40€ - >40€	
3680	2105/1905	350/550	1225/1225	20÷40€ - >40€	


Die Verkaufsflächen entsprechen den in der Tabelle angegebenen Modellgrößen



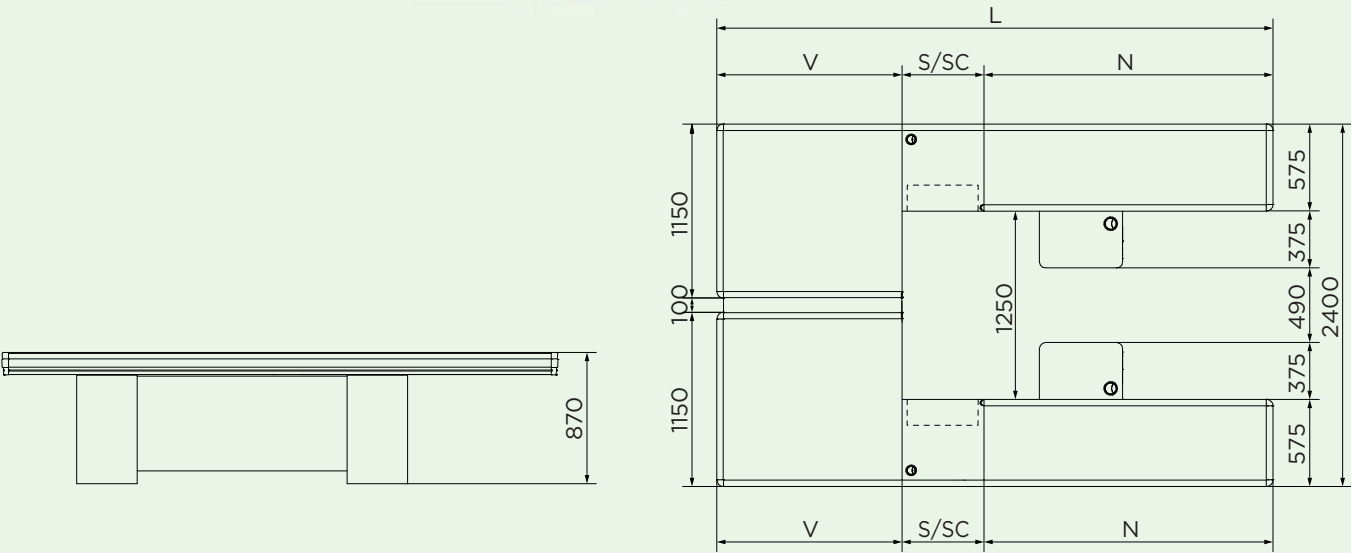

NSV BtB NSCV BtB

Maximaler Komfort für Bediener und Kunde

Das Modell BtB besteht aus der Koppelung eines R und L Kassentisches an der Hinterseite, sodass ein sicherer und geteilter Arbeitsbereich und eine doppelte, bequeme und geräumige Warenbox für den Kunden entsteht. Zentralmodul mit Scannerfach (NSV) und Schublade (NSCV).



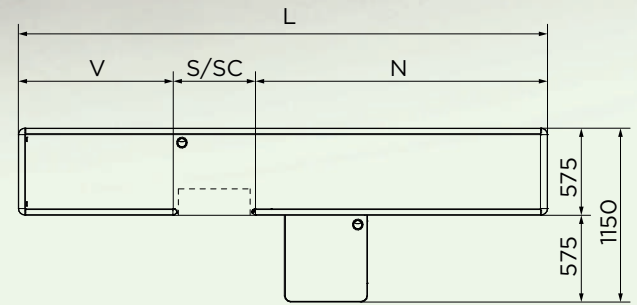
NSV BtB BESCHEINIGUNG NR. 648
NSCV BtB BESCHEINIGUNG NR. 649



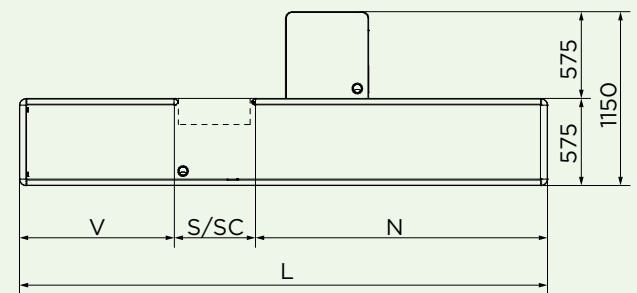
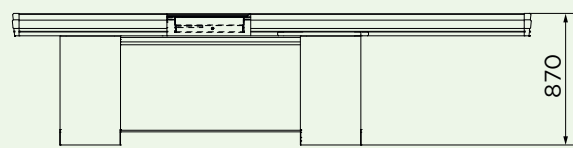
Ausmaße

L (mm)	N NSV/NSCV (mm)	S/SC (mm)	V NSV/NSCV (mm)	Durchschnittlicher kassenbeleg	Verkaufsfläche
1880	905/905	350/350	625/625	<20€ - 20÷40€	SUPERSTORE MINIMARKET SPECIALIZED SHOP
2080	905/905	350/550	825/625	<20€ - 20÷40€	
2280	1105/905	350/550	825/825	<20€ - 20÷40€	
2480	1305/1105	350/550	825/825	<20€ - 20÷40€	
2680	1305/1305	350/550	1025/825	<20€ - 20÷40€	
2880	1505/1305	350/550	1025/1025	<20€ - 20÷40€	
3080	1705/1505	350/550	1025/1025	<20€ - 20÷40€	HYPERSTORE SUPERSTORE
3280	1705/1505	350/550	1225/1225	20÷40€ - >40€	
3480	1905/1705	350/550	1225/1225	20÷40€ - >40€	
3680	2105/1905	350/550	1225/1225	20÷40€ - >40€	

Die Verkaufsflächen entsprechen den in der Tabelle angegebenen Modellgrößen



- R
- L




NSVD NSCVD

Maximale Raumnutzung

Kassentisch, der hauptsächlich in Discountern oder als Ergänzung zur Kassentischreihe eingesetzt wird, mit Transportband, Scannerfach (NSVD) und/oder Schublade (NSCVD), gerader Warenbox für einen Kunden. Die geringe Breite macht dieses Modell für kleine Räume geeignet.



NSVD BESCHEINIGUNG NR. 925
NSCVD BESCHEINIGUNG NR. 650



Ausmaße

L (mm)	N NSVD/NSCVD (mm)	S/SC (mm)	V NSVD/NSCVD (mm)	Durchschnittlicher kassenbeleg	Verkaufsfläche
1680	705/ -	350/ -	625/ -	<20€ - 20÷40€	SUPERSTORE MINIMARKET SPECIALIZED SHOP
1880	905/705	350/550	625/625	<20€ - 20÷40€	
2080	905/905	350/550	825/625	<20€ - 20÷40€	
2280	1105/905	350/550	825/825	<20€ - 20÷40€	
2480	1305/1105	350/550	825/825	<20€ - 20÷40€	
2680	1305/1305	350/550	1025/825	<20€ - 20÷40€	
2880	1505/1305	350/550	1025/1025	<20€ - 20÷40€	HYPERSTORE SUPERSTORE MINIMARKET SPECIALIZED SHOP DISCOUNT
3080	- /1505	- /550	1025/1025	<20€ - 20÷40€ - >40€	
3280	- /1505	- /550	1225/1225	<20€ - 20÷40€ - >40€	
3480	- /1705	- /550	1225/1225	<20€ - 20÷40€ - >40€	
3680	- /1905	- /550	1225/1225	<20€ - 20÷40€ - >40€	


Die Verkaufsflächen entsprechen den in der Tabelle angegebenen Modellgrößen



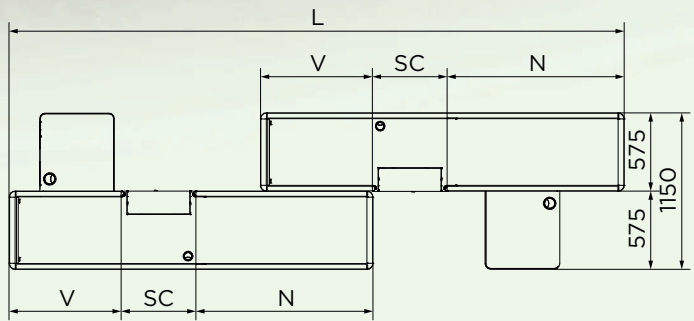

TANDEM

Minimaler Platzbedarf und absolute Effizienz

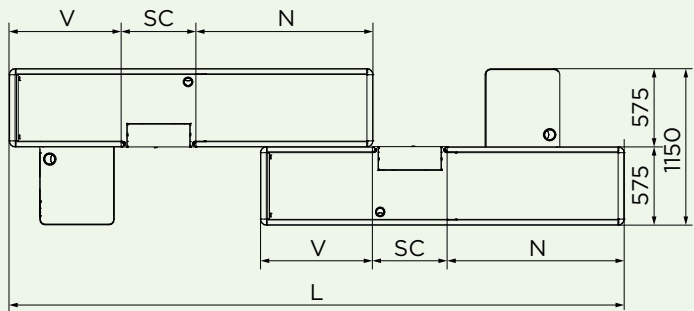
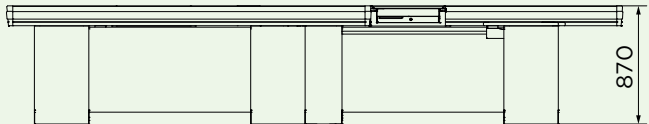
Die TANDEM-Kombination von einem R und einem L Kassentisch mit gerader Warenbox, die nebeneinander, versetzt angeordnet sind, ist eine hervorragende Lösung für maximale Effizienz bei engen Stellflächen. TANDEM ist für jede Verkaufsfläche und jede Art von Geschäft geeignet.



TANDEM BESCHEINIGUNG NR. 651



- R
- L



Ausmaße

L (mm)	N (mm)	S/SC (mm)	V (mm)	Durchschnittlicher kassenbeleg	Verkaufsfläche
3130	705	550	625	<20€ - 20÷40€	HYPERSTORE SUPERSTORE MINIMARKET SPECIALIZED SHOP
3530	905	550	625	<20€ - 20÷40€	
3730	905	550	825	<20€ - 20÷40€	
4130	1105	550	825	<20€ - 20÷40€	
4530	1305	550	825	<20€ - 20÷40€	
4730	1305	550	1025	<20€ - 20÷40€	
5130	1505	550	1025	<20€ - 20÷40€	Die Verkaufsflächen entsprechen den in der Tabelle angegebenen Modellgrößen

FOTO GALLERY

Die Kassentische der QUADRA-Linie mit ihren geradlinigen und klaren Formen machen den Verkaufspunkt, auch in der typischen Reihenaufstellung, elegant. Schauen Sie in die Galerie mit all unseren Umsetzungen.



INTRAC[®]
DESIGN & DISPLAY

Via A. Grandi, 24
45100 Rovigo - Italy

Tel. +39 0425 363666
amministrazione@pec.intrac.it
www.intrac.it



cod. 34905004DE